

LAVADORAS DE PISO - WALK BEHIND



CT5

PRODUTIVIDADE MÁXIMA

900 m²/h

TANQUES (SOLUÇÃO/
RECOLHIMENTO)

5l/5l

AUTONOMIA MÁXIMA
(BATERIA)

50 min

TEMPO DE TRABALHO
POR TANQUE

25 min




INDICAÇÃO DE USO

- RESIDÊNCIAS
- ESCOLAS
- RESTAURANTES
- CONDOMÍNIOS
- CENTROS COMERCIAIS

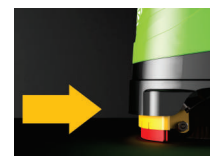
VÍDEO *Clique para abrir



DIFERENCIAIS



BATERIA DE ION DE LÍTIO



SISTEMA DE SECAGEM EM RÉ

INOVAÇÕES *Clique para abrir



BATERIA ION DE LÍTIO



SECAGEM EM RÉ

CARACTERÍSTICAS TÉCNICAS

CÓDIGO


CT5 B28

LPTB01709

PERFORMANCE

Produtividade máxima teórica	m ² /h	900
Largura de limpeza	mm	280
Tanque (solução/recolhimento)	l	5/5
Autonomia da bateria	min	50
Tensão	V	36/5,8 Ah LI-ION
Potência	W	-
Pressão da escova	kg	10
Largura do rodo	mm	386
Velocidade máxima	km/h	3,5
Peso	kg	19,8
Dimensões (LxCxA)	mm	758x376x392

UTILIZAÇÃO



SPPV02438
ESCOVA DE NYLON



KTRI06043 - 50 min
KTRI06044 - 75 min
BATERIA LI-ION



MPVR12308
BORR. INT. FRONTAL



MPVR012307
BORR. EXT. FRONTAL



MPVR012310
BORR. INT. TRASEIRA



MPVR012309
BORR. EXT. TRASEIRA



AMOSTRAS GRÁTIS
LIMPADOR GANSOW

